

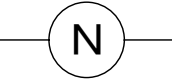
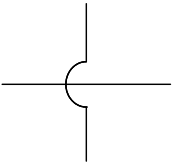



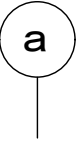
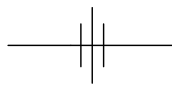

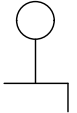
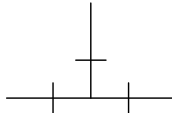


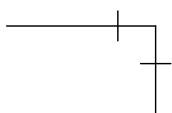
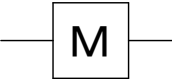

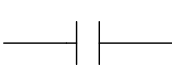
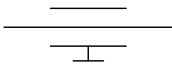
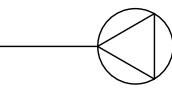

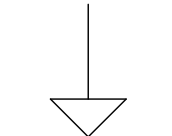

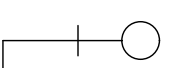
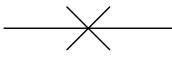

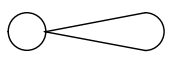
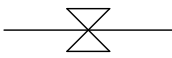
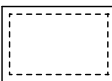


平面図・立面図共通記号

赤 ———	新設給水管		バルブ類 仕切弁		防護管箇所
青 - - - - -	既設給水管		減圧弁		管交差部
黄 ———	撤去給水管		逆止弁		管径違箇所
	布設替 給水管		吸気弁		ユニオン
	撤去埋設管		安全弁		チーズ
	メーター (φ13～40)		屋内消火栓		エルボ
	メーター (φ50以上)		ポンプ		フランジ
	割T字管		給水器具		プラグ
	サドル付分水栓 分水栓		シスタン		ボール タック
	止水栓		高置タンク		フラッシュバルブ タンクレストイレ
	メーター 止水栓		低置タンク		