


岩内町総合戦略 重要業績評価指標（KPI）達成状況一覧表 【令和元年12月】

		KPI			
		H26 基準数値	H31 目標数値	H31 見込数値	H31 達成度
基本目標 1 安定した雇用の創出					
1	ナマコの水揚げ金額 (千円)	96,927	350,000	100,030	29%
2	密漁被害予想金額 (千円)	50,000	25,000	37,000	52%
3	特産品等を活用した商品開発 (件)	3	15	26	173%
	〃 商品化 (件)	0	5	3	60%
4	一般家庭における深層水利用料 (千円)	400	820	541	66%
5	深層水利用数：酪農 (軒)	1	20	2	10%
	深層水利用数：農業 (軒)	3	15	20	133%
	深層水利用数：化粧品 (軒)	2	5	5	100%
6	深層水の試験利用登録企業数 (社)	176	226	270	119%
7	地場産業サポートセンターの経常利益 (千円)	▲15,000	0	▲7,500	50%
8	若年労働者の研修受講・資格取得などによる就職数 (人)	—	6	0	0%
9	身欠きニシンを活用した水産加工品開発 (品目)	30	40	66	165%
	上記の内、新規商品開発分 (品目)	—	10	39	390%

**KPI達成度
104%**



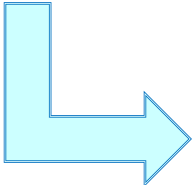
【次年度以降における課題】 ※KPI達成度 50%未満

- ① ナマコ資源増殖事業による資源維持・増大
- ② 酪農業者の深層水利用数の増加
- ③ 若年労働者の研修受講・資格取得等の支援

KPI			
H26 基準数値	H31 目標数値	H31 見込数値	H31 達成度

基本目標 2 新しい人の流れをつくる					
1	観光入込数 (人)	451,500	500,000	369,300	74%
2	国内観光客の年間宿泊人数 (人)	113,800	125,000	75,000	60%
3	道の駅年間訪問者数 (人)	85,000	120,000	105,400	88%
4	商店街の空き店舗解消数 (件)	—	5	3	60%
5	年間外国人宿泊人数 (人)	60	100	500	500%
6	英語検定合格者3級以上 (人)	6	15	9	60%
7	研修参加人数 (官民協働) (名)	20	50	99	198%
8	転入者数 (人)	391	500	350	70%
9	転入者新築数 (件)	3	12	0	0%
10	町ホームページの閲覧数 (件/月)	10,000	15,000	14,000	93%
11	文化センター入館者数 (人)	41,598	70,000	50,000	71%
12	文化センターサークル開設数 (講座)	22	25	21	84%
	岩内町文化団体協議会加盟団体数 (団体)	32	35	30	86%
13	スポーツ教室開催数 (回/年)	0	1	1	100%
14	わいわいウィークエンド教室開催数 (回)	8	6	7	117%
	わいわいウィークエンド教室参加児童数 (人)	283	300	698	233%
15	町民大学講座開催数 (回/年)	9	9	8	89%
	町民大学講座参加者数 (人)	289	350	193	55%

KPI 達成度
109%




【次年度以降における課題】 ※KPI達成度 50%未満
 ① 転入者の戸建新築数増加を図る制度の整備

KPI			
H26 基準数値	H31 目標数値	H31 見込数値	H31 達成度

基本目標3 子育て支援の充実						
1	小学校児童数	(人)	580	550	523	95%
2	0歳～6歳人口	(人)	602	600	464	77%
3	妊婦届出数	(件)	74	96	60	63%
4	新築住宅取得助成実績数	(件)	0	8	25	313%
5	中古住宅取得助成実績数	(件)	0	8	13	163%
6	リフォーム支援助成実績数	(件)	0	20	8	40%
7	家賃補助助成実績数	(戸)	0	20	36	180%
8	全国学力・学習状況調査平均正答率		—	全道平均以上	—	0%
9	不登校児童生徒数	(人)	20	10	15	50%
10	子ども絵本館入館者数	(人)	2,739	4,000	1,500	38%
11	ブックスタートイベント参加者数	(人)	0	300	185	62%
12	結婚数	(組)	49	60	68	113%

KPI達成度
141%



【次年度以降における課題】 ※KPI達成度 50%未満


- ① リフォーム支援助成制度の活用促進
- ② ICT教育の推進による学力の向上

KPI			
H26 基準数値	H31 目標数値	H31 見込数値	H31 達成度

基本目標 4 安全・安心な暮らしを守る						
1	各団体が管理する防犯街路灯のLED灯が占める率	(%)	6.8	50	56.52	113%
2	紙製容器包装の回収量	(トン)	0	約80	0	0%
3	ふれあいゴミ収集件数	(件)	0	100	0	0%
4	防災に関する広報誌・ホームページ等掲載回数	(回)	11	17	19	112%
5	非常用発電機のある避難所数	(箇所)	1	4	3	75%
	災害時支援協定数（道経由を含む）	(協定)	72	77	86	112%
6	自主防災組織数	(団体)	0	20	0	0%
7	防災に関する情報発信回数	(回)	0	6	2	33%
8	犯罪発生件数	(件)	85	65	38	235%
9	国保特定健診受診率	(%)	22.9	60	37.3	62%
10	胃がん検診受診率	(%)	13.8	40	10.8	27%
	肺がん検診受診率	(%)	16.8	40	13.1	33%
	大腸がん検診受診率	(%)	15.1	40	14.0	35%
	子宮がん検診受診率	(%)	19.3	50	17.6	35%
	乳がん受診率	(%)	20.3	50	21.3	43%
11	介護サービス受給者全体に占める居宅介護（介護予防）サービス受給者数の割合（年報の比較）	(%)	60	65	61	94%
12	空き家等対策計画の策定	(%)	—	100	100	100%
13	空き家等除却支援実績数	(件)	0	20	0	0%
14	町営住宅用途廃止団地除却後の分譲実績数	(戸)	0	10	0	0%

KPI 達成度
58%

基本目標 1	104%
基本目標 2	109%
基本目標 3	141%
基本目標 4	58%
平均	103%



【次年度以降における課題】 ※KPI達成度 50%未満

- ① 紙製容器包装回収・ふれあいゴミ収集の実施
- ② 自主防災組織の設立支援
- ③ 防災情報の発信に向けた内容の検討
- ④ 国保特定健診・各種がん検診の受診率向上
- ⑤ 空き家等除却支援制度の整備
- ⑥ 町営住宅用途廃止団地の早期除却