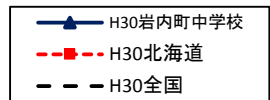


■ 岩内町内中学校の状況及び体力向上策(学校数:2校、生徒数:85名)

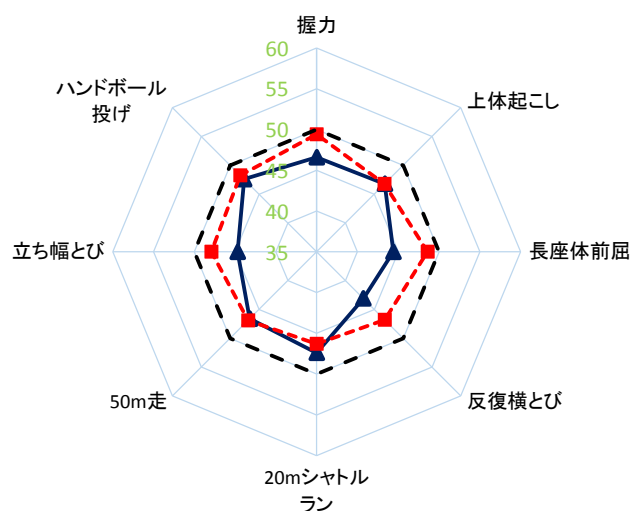

【各種目の状況】

全国を50とした時の数値(T得点)をレーダーチャートで表示

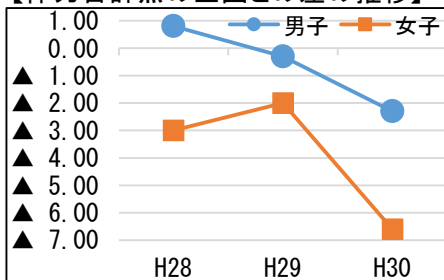


[男子]

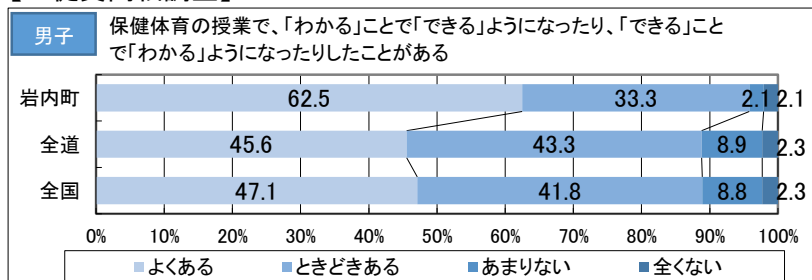
[女子]



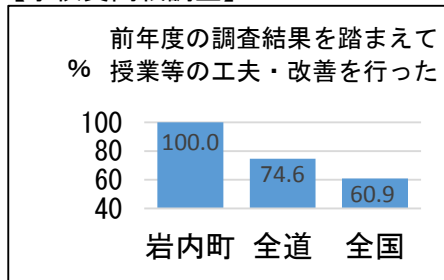
【体力合計点の全国との差の推移】



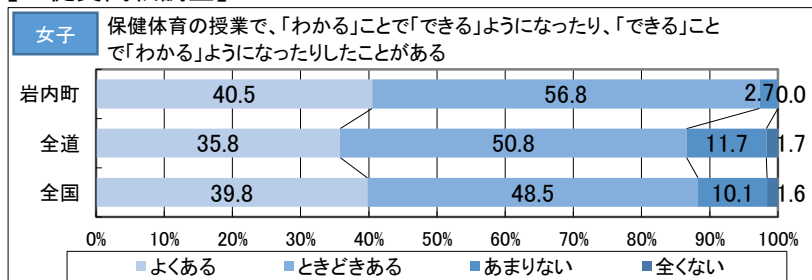
【生徒質問紙調査】



【学校質問紙調査】



【生徒質問紙調査】



【分析】

実技	・男子は、3種目で全国平均を上回った。	・前年度の調査結果を踏まえて授業等の工夫・改善を行ったことにより、「保健体育の授業で、『わかる』ことで『できる』ようになったり、『できる』ことで『わかる』ようになったりしたことがある」と回答した生徒の割合が高くなった。
生徒質問紙	・「保健体育の授業で、『わかる』ことで『できる』ようになったり、『できる』ことで『わかる』ようになったりしたことがある」と回答した生徒の割合が、男子女子ともに全国を上回った。	
学校質問紙	・「前年度の調査結果を踏まえて授業等の工夫・改善を行った」と回答した学校の割合が、全国を上回った。	

【岩内町の体力向上策】

- ◎ 児童生徒が安全に学習することができる施設の整備及び管理の充実
- ◎ スポーツ推進委員や各種競技団体との連携
- ◎ スポーツ活動のための環境整備



T得点を入力		握力	上体起こし	長座体前屈	反復横とび	20mシャトルラン	50m走	立ち幅とび	ハンドボール投げ
	H30岩内町中学校	49.9	51.6	46.3	45.1	49.9	51.5	49.3	50.3
	H30北海道	50.8	48.8	48.6	47.9	48.1	48.0	49.8	49.6
	H30全国	50	50	50	50	50	50	50	50

T得点を入力		握力	上体起こし	長座体前屈	反復横とび	20mシャトルラン	50m走	立ち幅とび	ハンドボール投げ
	H30岩内町中学校	46.6	46.8	44.4	43.1	47.4	46.6	44.7	47.6
	H30北海道	49.4	46.8	48.6	46.8	46.3	46.9	47.9	48.3
	H30全国	50	50	50	50	50	50	50	50

市町村の体力合計点の推移

	男子	女子
H28	0.80	▲ 3.00
H29	▲ 0.30	▲ 2.00
H30	▲ 2.30	▲ 6.60

前年度の調査結果を踏まえて	
岩内町	100.0
全道	74.6
全国	60.9

男子

	よくある	ときどき	あまりない	全くない	
岩内町	62.5	33.3	2.1	2.1	100.0
全道	45.6	43.3	8.9	2.3	100.1
全国	47.1	41.8	8.8	2.3	100.0

女子

	よくある	ときどきある	あまりない	全くない	
岩内町	40.5	56.8	2.7	0.0	100.0
全道	35.8	50.8	11.7	1.7	100.0
全国	39.8	48.5	10.1	1.6	100.0