




画像の閲覧と削除の方法を学ぶ(2年生)



昨日に続き、今日も
タブレットを活用した学習のようすです。
今日は2年生が
撮影した画像の管理の方法について
学んでいました。



今日の学習では
撮影した画像が保存されている
フォルダを開き、不必要な画像を
削除する方法を学んでいました。



起動のときに
自分のパスワードを忘れてしまった子が
数名いましたが、1年生のときから
使っているだけあり、みんな
スムーズに操作していました。